

← → ↻ 🏠 <https://www.google.com/recaptcha/admin/create>

## Google reCAPTCHA

← Register a new site

**Label** ⓘ

**1** Naam website 12 / 50

**reCAPTCHA type** ⓘ

reCAPTCHA v3 Verify requests with a score

**2**  reCAPTCHA v2 Verify requests with a challenge

- "I'm not a robot" Checkbox Validate requests with the "I'm not a robot" checkbox
- Invisible reCAPTCHA badge Validate requests in the background
- reCAPTCHA Android Validate requests in your android app

**Domains** ⓘ

**3** + domeinnaam.nl

**Owners**

a.hage@web-effect.nl

+👤 Enter email addresses

**4**  **Accept the reCAPTCHA Terms of Service**

By accessing or using the reCAPTCHA APIs, you agree to the Google APIs [Terms of Use](#), Google [Terms of Use](#), and to the Additional Terms below. Please read and understand all applicable terms and policies before accessing the APIs.

**1. Registreer de website op [google.com/recaptcha](https://www.google.com/recaptcha)**


→ ↻ 🏠 <https://www.google.com/recaptcha/admin/site/351865390/setup>

## Google reCAPTCHA


### Adding reCAPTCHA to your site

'Naam website' has been registered.

Use this site key in the HTML code your site serves to users. [See client side integration](#)


1  COPY SITE KEY





Use this secret key for communication between your site and reCAPTCHA. [See server side integration](#)

2  COPY SECRET KEY

[GO TO SETTINGS](#) [GO TO ANALYTICS](#)

## 2. Kopieer de keys

Systeem Gebruikers Menu's Inhoud Componenten Extensies Help Your Joomla! S... 

Plugins: CAPTCHA - reCAPTCHA    

Plugin

## CAPTCHA - reCAPTCHA

[captcha](#) / [recaptcha](#)

Deze CAPTCHA plugin gebruikt de reCAPTCHA service om spam te voorkomen terwijl de digitalisering van boeken, kranten en oude radioprogramma's ondersteunt. Ga naar <https://www.google.com/recaptcha> voor het verkrijgen van de site en geheime sleutel voor uw domein. Selecteer in de opties in gebruikersbeheer CAPTCHA – reCAPTCHA als de captcha om dit te gebruiken voor het registreren van nieuwe accounts.

Status: **Ingeschakeld**

Toegang: Public

Volgorde: 0. CAPTCHA - onzicht...

Plugintype: captcha

Pluginbestand: recaptcha

Versie: 2.0

Site sleutel \* **1**

Geheime sleutel \* **2**

Thema: Licht

Grootte

Tabindex

Callback

Verlopen callback

Foute callback

### 3. Plak ze in de Joomla reCAPTCHA plugin

## Algemene instellingen

Opslaan

Opslaan & sluiten

Annuleren

SYSTEEM

Algemene instellingen

Website

Systeem

Server

Tekstfilters

Rechten

COMPONENT

Admin Tools

Advanced Module  
Manager

Advertenties

Akeeba Backup

Artikelen

Berichten

Cache

CoalaWeb Social Links

Contactpersonen

Gebruikers

Gebruikersacties log

Inchecken

Installeren

JCE Administratie

Joomla! update

Media

Meertaligheid  
associaties

### Website-instellingen

# 4. Stel in de algemene instellingen de standaard captcha in

Modules ▾

Standaard tekstverwerker

Tekstverwerker - JCE ▾

Standaard captcha

CAPTCHA - ReCAPTCHA ▲

- Niets geselecteerd -

Standaard toegangsniveau

CAPTCHA - ReCAPTCHA

Standaard lijstlengte

20 ▾

Standaard feedlimiet

10 ▾

E-mailadres feed

E-mailadres auteur ▾

## E-mail verzenden

\* Verplicht veld

Naam \*

E-mailadres \*

**5. Laat het gerust weten  
als ik kan helpen  
[joomlacursussen.nl/  
contact/anja-hage](https://joomlacursussen.nl/contact/anja-hage)**

Anti-spam \*

Ik ben geen robot



reCAPTCHA  
Privacy - Voorwaarden

VERSTUUR E-MAIL